

# LTS Excellent

LTS serie 404 Excellent värmeåtervinningsaggregat med plattvärmväxlare.  
Luftflöde 0,2-10,0m<sup>3</sup>/s. uppdelat på åtta storlekar.



LTS Excellent storlek 08

## UTFÖRANDE

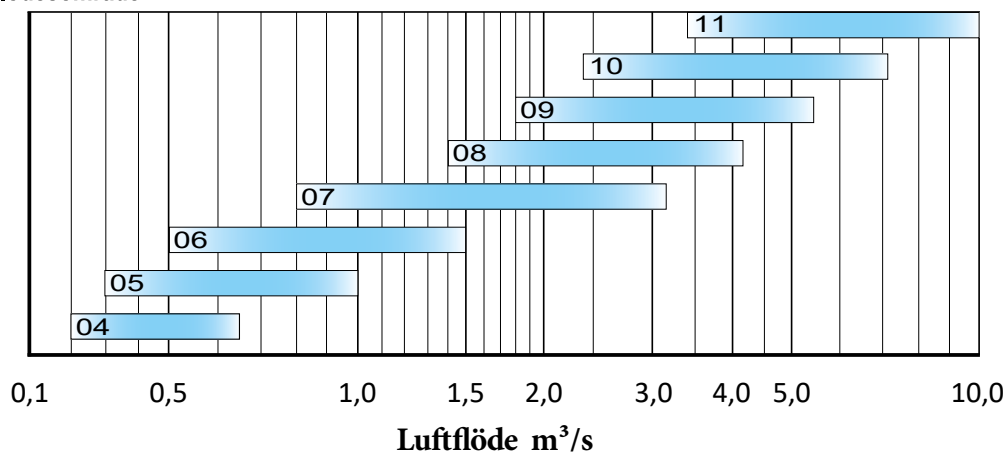
- Hölje utfört i stålplåt med korrosivitetssklass C5. Inspektionssluckor utförda i svart plastbelagd plåt försedda med låsbara vred. Isolering 40mm brandhärdig mineralull. Höljets täthetsklass L2.
- Kammarfläktar med EC-motorer, skyddsform IP54.
- Värmeåtervinning med enkel eller dubbel plattvärmväxlare.
- Förbigångsspjäll för värmväxlare.
- Filter med rikliga filtertytor, klass M5 alternativt F7.
- För storlekarna 04-08 påbyggd elcentral med digital styrutrustning, vilket innebär stort urval styr- och reglerfunktioner. Styrutrustningen medger uppkoppling mot överordnat datorsystem via flera olika programspråk.
- För storlekarna 09-11 bipackas elcentralen.
- Handterminal och webserver är standard.

## TILLBEHÖR

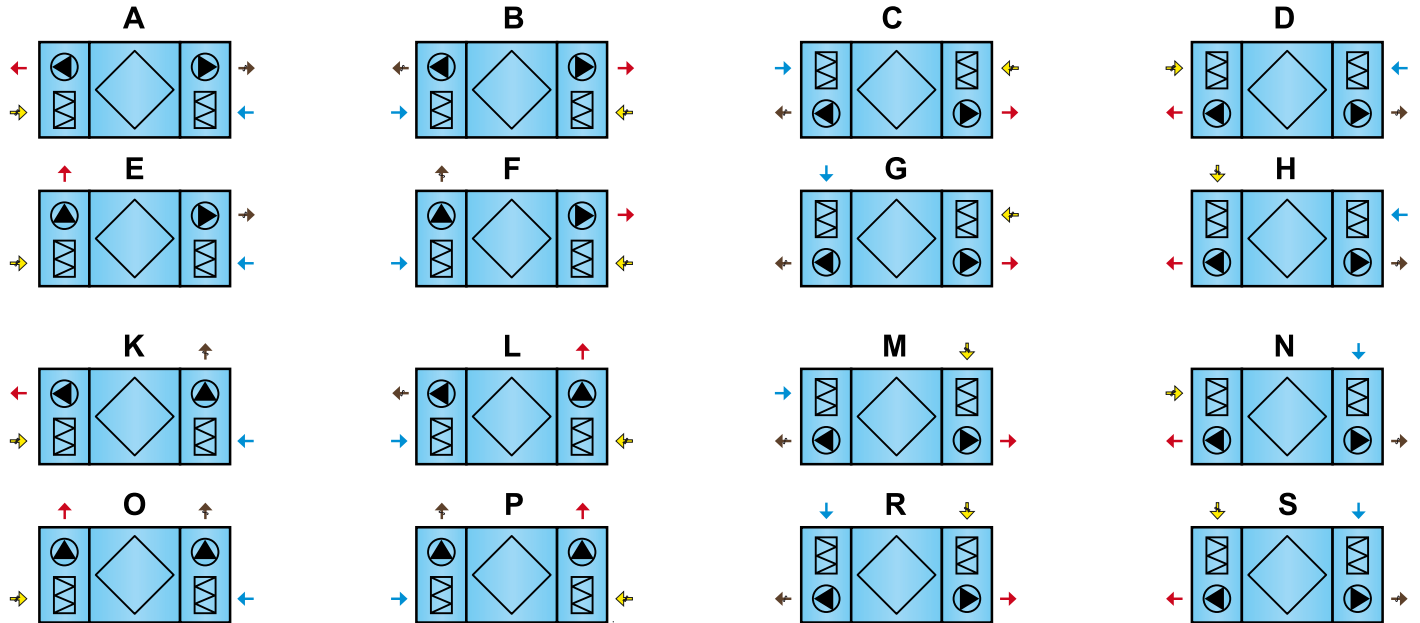
- Värmebatteri för el- alternativt värmvatten.
- Kylbatteri för kallvatten alternativt direktexpansion.
- Spjäll tätningsklass 3 med påbyggt ställdon.

Storlek	Längd växlaralternativ		Bredd mm	Höjd mm	Kanaldimension mm x mm
	enkel mm	dubbel mm			
04	2260	3315	800	1200	600 x 250
05	2810	4065	1000	1550	800 x 400
06	2810	4065	1200	1550	1000 x 500
07	3210	4715	1600	1700	1300 x 600
08	3710	5415	1900	2000	1600 x 800
09	3910	5815	2200	2400	1900 x 850
10	4410	6815	2500	2700	2200 x 1000
11	4510	7015	3050	3250	2600 x 1150

## Flödesområde



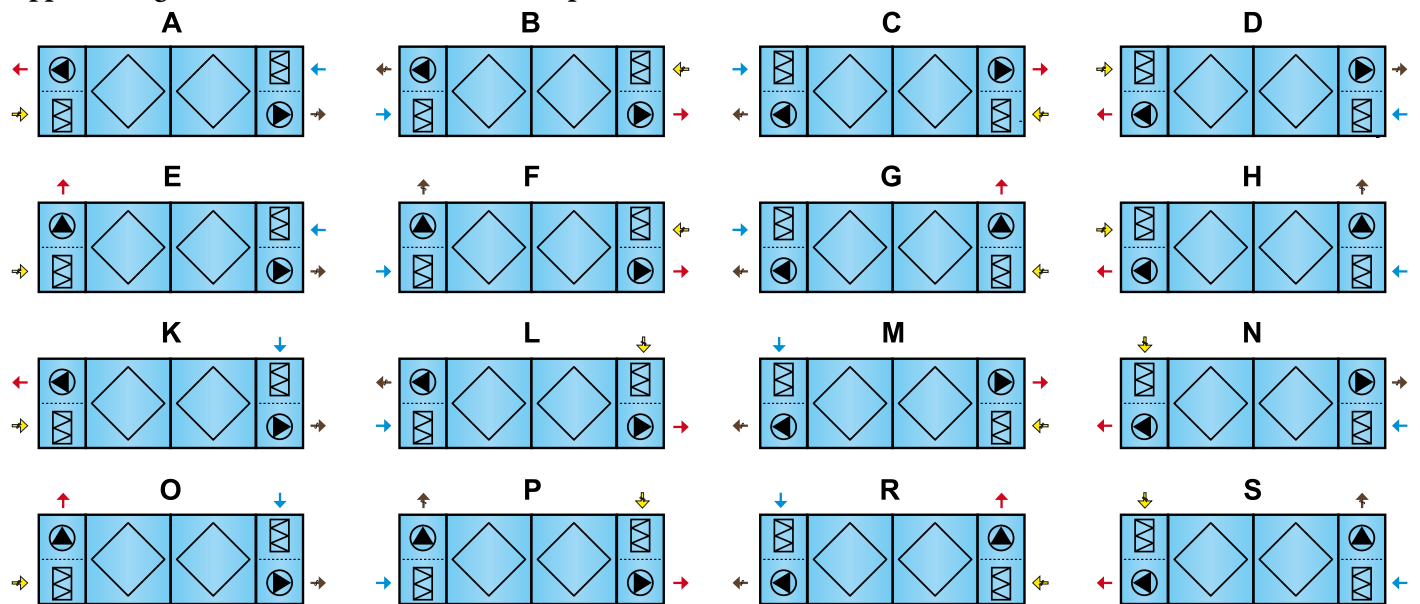
Uppställningsalternativ storlek 04-08, enkel plattvärmväxlare.



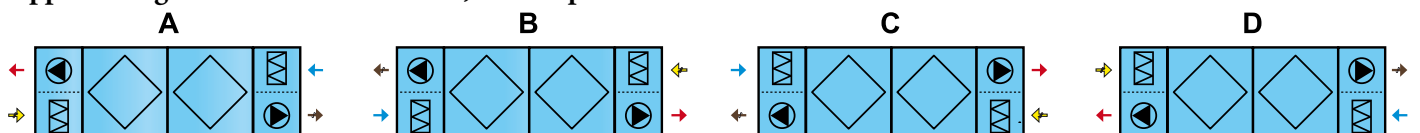
Uppställningsalternativ storlek 09-11, enkel plattvärmväxlare.



Uppställningsalternativ storlek 04-08, dubbel plattvärmväxlare.



Uppställningsalternativ storlek 09-11, dubbel plattvärmväxlare.



➔ Tilluft   
 ➔ Uteluft   
 ➔ Frånluft   
 ➔ Avluft